

EJECUCION PRESUPUESTAL 2025



20 FEBRERO 2026

COLEGIO DE CONTADORES PUBLICOS DE
CAJAMARCA
Consejo Directivo 2024-2025



**CONSEJO DIRECTIVO
2024 - 2025**

+51 941 951948

<https://fb.me/ccpcajamarca>



Informe de Ejecución Presupuestal del Período 2025

Colegio de Contadores Públicos de Cajamarca

Consejo Directivo 2024-2025

Estimados Colegiados:

Este informe anual analiza la ejecución presupuestal del período 2025 del Colegio de Contadores Públicos de Cajamarca (CCPC), basado en los datos de la contabilidad. Se detalla la comparación entre el presupuesto aprobado 2025 y la ejecución real, incluyendo variaciones absolutas y porcentuales. Los montos están expresados en soles. El enfoque se centra en los ingresos, inversiones, gastos operativos, resultado neto y el Fondo Mutual del Contador Público. Son parte del informe las tablas y gráficos para una presentación clara de los datos principales.

Además, se incluye un comentario comparativo de la ejecución de los ejercicios anteriores (2022, 2023 y 2024), basado en datos extraídos de informes disponibles en la institución.

1. Resumen General

En 2025, los ingresos ejecutados totalizaron 702,418 soles, frente a un presupuesto de 766,607 soles, resultando en una variación negativa de 64,188 soles (-8%) debido a que no se ha alcanzado la meta de colegiados (270), alcanzando 229 colegiados, así como los ingresos por eventos de capacitación no han sido los esperados. Las inversiones ejecutadas fueron de 16,882 soles, significativamente por debajo del presupuesto de 229,752 soles, con una variación positiva de 212,870 soles (93% de ahorro), siendo las más impactantes la no construcción de plataforma deportiva en el terreno de la Huaraclla por no contar con el terreno totalmente saneado y la adquisición de la pantalla Led cuyo costo resultó muy superior a lo presupuestado. Los gastos operativos ejecutados alcanzaron 625,396 soles, contra un presupuesto de 661,529 soles, con una variación positiva de 36,133 soles (5% de ahorro). Esto generó un superávit de 60,141 soles, en contraste con el presupuestado de 76,836 soles.

2. Análisis de Variaciones en Totales

Ingresos

La ejecución de ingresos fue 8% inferior al presupuesto, principalmente debido a caídas en categorías clave:

- **Ingresos por colegiaturas:** Variación de -80,650 soles (-26%), atribuible a menores derechos de ingreso y aportes relacionados (ej. medallas, carnets y diplomas no ejecutados).
- **Eventos de capacitación:** Variación de -46,911 soles (-56%), impulsada por una ejecución baja en cursos de especialización (-50,733 soles).
- **Otras cuotas y derechos de inscripción:** Variación de -18,468 soles (-78%), con reducciones en inscripciones de sociedades y peritos.

Sin embargo, se observaron incrementos compensatorios:



- **Cuotas ordinarias:** Variación positiva de 36,673 soles (17%), gracias a mayores aportes ordinarios (1815 miembros hábiles al 31 de diciembre de 2025)
- **Otros ingresos:** Variación de 43,176 soles (180%), liderada por ventas de merchandising e ingresos varios.
- **Ingresos de años anteriores:** Variación de 82,092 soles (275%), principalmente por multas de inasistencia a asambleas.
- **Ingresos financieros:** Variación de 1,872 soles (76%).

Estos incrementos no compensaron completamente las caídas, resultando en el déficit neto del 8%.

Inversiones

La ejecución fue solo el 7% del presupuesto (93% de ahorro), con una variación positiva de 212,870 soles. Los puntos clave incluyen:

- No ejecución de proyectos mayores, como la construcción de plataforma en Huaracña (150,000 soles presupuestados, 0 ejecutados) por motivos de no contar con el terreno totalmente saneado los linderos. Sin embargo, se tiene al 31 de diciembre de 2025, fondos intangibles para construcción 259,514.56 soles en la Caja Piura, que ha inicio de la gestión se encontró con un saldo de 37,274.60 soles.
- Ejecuciones menores en equipos como laptops (4,984 soles total en items relacionados), impresoras (3,136 soles) y proyectores (2,458 soles).
- Ahorros en items como pantallas LED (37,400 soles no ejecutados) y sillas metálicas (6,000 soles no ejecutados).

Esta subejecución refleja postergaciones o reevaluaciones de proyectos de infraestructura.

Gastos Operativos

La ejecución fue 5% inferior al presupuesto, con una variación positiva de 36,133 soles, indicando control eficiente:

- **Gastos de personal:** Variación positiva de 12,107 soles (5%), con ahorros en sueldos y gratificaciones.
- **Gastos de gestión:** Variación positiva de 19,451 soles (6%), principalmente en otros gastos de gestión.
- **Gastos financieros:** Variación positiva de 1,636 soles (45%).
- **Gastos por tributos:** Variación positiva de 112 soles (5%).

Por el contrario, incrementos en:

- **Servicios de terceros:** Variación negativa de 23,306 soles (-32%), debido a mayores costos en asesoría externa y mantenimiento (honorarios de expositores de cursos).



- **Costo de venta productos:** Variación negativa de 5,369 soles (-65%) siendo proporcional a la venta.

No se ejecutaron contingencias (31,502 soles presupuestados).

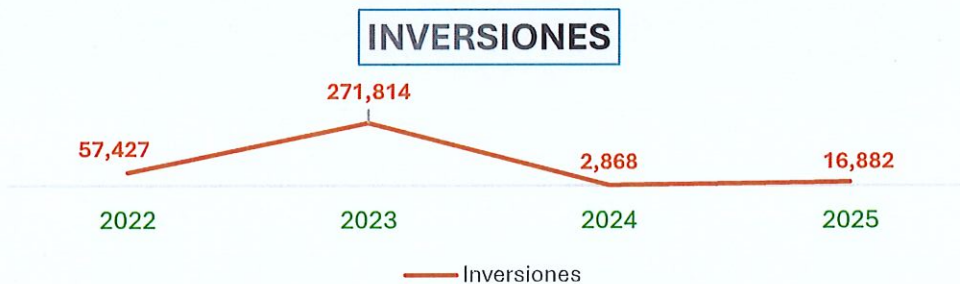
3. Comentario sobre la Ejecución Presupuestal Comparada con Ejercicios Anteriores

La ejecución de 2025 muestra una tendencia mixta en comparación con años previos (datos de informes oficiales 2022-2024):

- **Ingresos ejecutados:** En 2025 (702,418 soles), se observa una disminución del 21% respecto a 2024 (888,289 soles), también inferior a 2023 (809,356 soles) y superior a 2022 (518,369 soles). Esto refleja volatilidad, posiblemente influida por fluctuaciones en colegiaturas y eventos (en 2024 se tuvo el Congreso Nacional de Contadores y Docentes Universitarios y en 2023 la Convención de Laboral), aunque con crecimiento sostenido desde 2022.



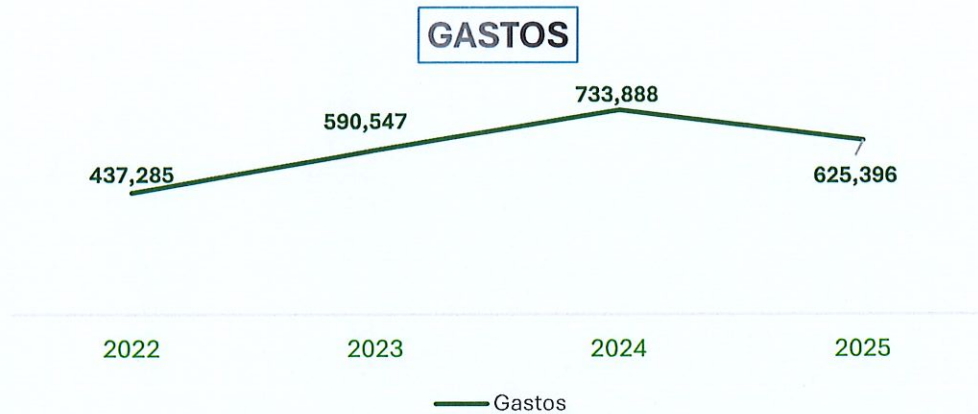
- **Inversiones ejecutadas:** 2025 (16,882 soles) es baja, similar a 2024 (2,868 soles), pero inferior a 2023 (271,814 soles) y 2022 (57,427 soles). La subejecución persistente (93% en 2025, 91% en 2024) sugiere desafíos en la implementación de proyectos de capital, como infraestructuras, que se postergan recurrentemente.



- **Gastos operativos ejecutados:** 2025 (625,396 soles) es inferior a 2024 (733,888 soles), pero superior a 2023 (590,547 soles) y 2022 (437,285 soles). Hay un control creciente (ahorros del 5-10% vs. presupuesto en los últimos años), con énfasis en eficiencia. Los incrementos de año en año se justifican



porque se tiene más agremiados y los gastos son proporcionales a los grandes eventos de capacitación.



- Resultado neto (superávit/déficit):** El superávit de 60,141 soles en 2025 es positivo, mejor que el déficit de 2023 (-53,006 soles), pero inferior al superávit de 2024 (151,534 soles) y 2022 (23,657 soles). Esto indica una estabilización financiera post-déficit, con superávits en 3 de 4 años, reflejando mejor gestión de gastos pese a ingresos variables.



4. Fondo Mutual del Contador Público

El Fondo Mutual registró ingresos ejecutados de 82,089 soles, con una variación positiva de 116 soles (0.14%) respecto al presupuesto. No se ejecutaron gastos en prestaciones económicas de ninguno de los tres tipos que contempla el reglamento. El superávit resultó en un saldo final acumulado de 160,609 soles.

Recursos Fondo Mutual del Contador

Detalle	Total	2024	2025
Inscripción nuevos colegiados	59,078	28,454	30,624
Aportes mensuales	98,366	50,066	48,300
Intereses ganados	3,165	0	3,165
Total	160,609	78,520	82,089



Recursos acumulados Fondo Mutual




5. Conclusión

En general, la ejecución de 2025 destaca por un control de gastos y superávit operativo, pero con subejecución en inversiones que podría impactar el desarrollo institucional a largo plazo. Comparado con previos, hay mejora en resultados netos desde 2023, pero se requiere fortalecer ingresos para sostener el crecimiento observado en 2022-2024.

Atentamente,

Director Tesorero

Consejo Directivo 2024-2025


COLEGIO DE CONTADORES
PÚBLICOS DE CAJAMARCA
Adoni A. Cabanillas Estrada
CPC. Adoni A. Cabanillas Estrada
DIRECTOR TESORERO



EJECUCION PRESUPUESTAL PERIODO 2025

(Expresado en Soles)

CUADRO 01

ANEXO	DETALLE	Total			
		Ppto	Ejec	Variación	%
	INGRESOS				
ANEXO (I-01)	CUOTAS ORDINARIAS	215,704	252,377	36,673	17%
	Aportes Ordinarios	207,244	252,377	45,133	
	Aportes Contadores Ordinarios Vitalicios	360	-	-360	
	Aportes Nuevos colegiados 2025	8,100	-	-8,100	
ANEXO (I-02)	INGRESOS POR COLEGIATURAS	305,438	224,788	-80,650	-26%
	Derechos de ingreso	189,270	159,828	-29,442	
	Aporte a la Junta de Decanos (1.5%UIT)	21,668	18,300	-3,368	
	Fondo intangible - construcción Centro Recreacional	54,000	46,660	-7,340	
	Medalla conmemorativa	13,500	-	-13,500	
	Solapero	6,750	-	-6,750	
	Carnet de colegiado	8,100	-	-8,100	
	Diploma y Juramento	12,150	-	-12,150	
ANEXO (I-03)	OTRAS CUOTAS Y DERECHOS DE INSCRIPCIÓN	23,618	5,150	-18,468	-78%
	Cuotas sociedades auditoría	930	-	-930	
	Derecho de inscripción de sociedad de auditoría	6,688	650	-6,038	
	Derecho inscripción perito contable	8,000	500	-7,500	
	Derecho inscripción auditor independientes	8,000	4,000	-4,000	
ANEXO (I-04)	INGRESOS MUTUAL DEL CONTADOR PUBLICO	-	-	-	
	(En presupuesto adjunto)				
ANEXO (I-05)	EVENTOS DE CAPACITACION	83,500	36,589	-46,911	-56%
	Cursos varios	23,500	27,322	3,822	
	Curso de especialización	60,000	9,267	-50,733	
ANEXO (I-06)	OTROS INGRESOS	24,045	67,221	43,176	180%
	Venta de productos (merchandising)	10,335	35,437	25,102	
	Alquiler de auditorios	7,000	3,317	-3,683	
	Cursos vacacionales	6,710	5,446	-1,264	
	Otros ingresos varios	-	23,022	23,022	
ANEXO (I-07)	INGRESOS AÑOS ANTERIORES	29,870	111,962	82,092	275%
	Cuota Ext. 50 Años CCPC	2,900	800	-2,100	
	Pollada PRO Contruc. Recreo Hu	2,400	100	-2,300	
	Bingo Contable 2020	130	170	40	
	Otras Cuotas Extraordinarias	240	200	-40	
	Multa No Sufragar	400	248	-153	
	Multa Inasistencia Asambleas	23,800	110,444	86,644	
		-	-	-	
ANEXO (I-08)	INGRESOS FINANCIEROS	2,460	4,332	1,872	76%
	Intereses depos.en inst.financieras	2,460	4,332	1,872	
	TOTAL DE INGRESOS 2025	766,607	702,418	-64,188	-8%

**COLEGIO DE CONTADORES
PUBLICOS DE AJAMARCA**
Adoni A. Cabanillas Estrada
CPC. Adoni A. Cabanillas Estrada
DIRECTOR TESORERO



EJECUCION PRESUPUESTAL PERIODO 2025

(Expresado en Soles)

CUADRO 01

ANEXO	DETALLE	Total			
		Ppto	Ejec	Variación	%
	INVERSIONES Y GASTOS				
G-00	INVERSIONES	229,752	16,882	212,870	93%
	Laptop Junta Administración Mutual	4,500	2,492	2,008	
	Laptop auditorio 3er piso	-	2,492	-2,492	
	Impresora Junta Administración Mutual	780	-	780	
	Impresora multifuncional RICOH	-	3,136	-3,136	
	Armario de metal, escritorio madera Jta.Adm. Mutual	3,000	-	3,000	
	Acondicionamiento auditorio (tapizado)	6,972	-	6,972	
	Consola + parlantes+Laptop	10,000	-	10,000	
	Proyector Powerlite 119W-Auditorio 3er Piso	-	2,458	-2,458	
	UPS	2,600	-	2,600	
	Luces de emergencia - renovación	-	821	-821	
	Cámara web adicional de vigilancia	-	200	-200	
	Sillas metálicas para auditorio	6,000	-	6,000	
	Pantalla Led 2mts x 180 mts	37,400	-	37,400	
	PC para secretaria	3,500	3,644	-144	
	Equipamiento oficina Co Working	5,000	-	5,000	
	Sistema contable Contasis	-	1,640	-1,640	
	Construcción de Plataforma en la Huaraclla	150,000	-	150,000	
	TOTAL INVERSIONES	229,752	16,882	212,870	93%
II.	GASTOS OPERATIVOS				
ANEXO (G-01)	GASTOS DE PERSONAL	224,844	212,737	12,107	5%
	Sueldos	147,792	141,543	6,249	
	Otras Remuneraciones - Asignación Familiar	5,424	4,068	1,356	
	Gratificaciones y Bonif.Extraord.	27,834	26,388	1,446	
	Vacaciones - provisión	12,768	12,251	517	
	Seguridad y Previsión Social	13,789	13,910	-121	
	Compensación por Tiempo de Servicios	14,896	13,910	986	
	Capacitación al personal	800	-	800	
	Exámenes médicos ocupacionales	840	-	840	
	Seguro Vida Ley	700	667	33	
ANEXO (G-02)	SERVICIOS DE TERCEROS	72,906	96,212	-23,306	-32%
	Transporte, correos y gastos de viaje	20,660	19,158	1,502	
	Asesoría y Auditoría Externa	20,950	47,290	-26,340	
	Mantenimiento y reparaciones	6,750	16,308	-9,558	
	Servicio Básicos	7,980	6,386	1,594	
	Publicidad, publicaciones, relaciones públicas	7,750	2,585	5,165	
	Otros Servicios Prestados por Terceros	8,816	4,485	4,331	
ANEXO (G-03)	GASTO POR TRIBUTOS	2,200	2,088	112	5%
	Impuesto predial y Arbitrios	2,200	2,088	112	
ANEXO (G-04)	GASTOS DE GESTION	318,213	298,763	19,451	6%
	Licencias y derechos de vigencia	12,068	8,961	3,107	
	Suministros	8,306	9,464	-1,158	
	Otros gastos de gestión	297,839	280,338	17,501	
ANEXO (G-05)	GASTOS FINANCIEROS	3,596	1,960	1,636	45%
	Gastos Bancarios	3,596	1,960	1,636	
ANEXO (G-06)	COSTO DE VENTA PRODUCTOS	8,268	13,637	-5,369	-65%
	Costo de Venta productos (merchandising)	8,268	13,637	-5,369	
	Sub total gastos	630,027	625,396	4,631	
	Contingencias o Imprevistos (5% Gastos)	31,502	-	31,502	
	TOTAL GASTOS OPERATIVOS	661,529	625,396	36,133	5%
	TOTAL INVERSIONES Y GASTOS (I+II)	1,051,105	642,277	408,828	39%
	SUPERAVIT O (DEFICIT) DEL PERIODO	-284,498	60,141	-344,640	
	Saldos periodo anterior:	-	-		
	Cuenta Intangible al 31/12/2025	76,428	-	76,428	
	Cuentas operativas al 31/12/2025	284,907	-	284,907	
	Saldo Final Acumulado	76,836	60,141	16,695	22%

COLEGIO DE CONTADORES
PUBLICOS DE CAJAMARCA
CPC. Adoni A. Cabanillas Estrada
DIRECTOR TESORERO

Director Tesorero
Consejo Directivo 2024-2025



EJECUCION PRESUPUESTAL PERIODO 2025

(Expresado en Soles)

CUADRO 01

ANEXO	DETALLE	Total			
		Ppto	Ejec	Variación	%

FONDO MUTUAL DEL CONTADOR PUBLICO

ANEXO	DETALLE	Total			
		Ppto	Ejec	Variación	%
	INGRESOS				
ANEXO (I-04)	INGRESOS FONDO MUTUAL	81,973	82,089	116	0.14%
	Miembros ordinarios hábiles	45,860	48,300	2,440	5.32%
	Inscripción Nuevos colegiados 2025	36,113	30,624	-5,489	-15.20%
	Intereses ganados mutual	-	3,165	3,165	
	# Nuevos colegiados		229		
	TOTAL DE INGRESOS 2025	81,973	82,089	116	0.14%
II.	GASTOS FONDO MUTUAL				
ANEXO (G-10)	PRESTACIONES ECONOMICAS	-	-	-	
	Fallecimiento	-	-	-	
	Invalidez permanente	-	-	-	
	Enfermedad grave terminal	-	-	-	
		-	-	-	
	TOTAL GASTOS MUTUAL	-	-	-	
	SUPERAVIT O (DEFICIT) MUTUAL DEL PERIODO	81,973	82,089	116	0.14%
	Saldos periodo anterior:				
	Saldo Mutual al 31/12/2024	78,520	78,520	-	0.00%
	Saldo Final Acumulado	160,492	160,609	116	0.07%

En Caja Piura 160,213.07
Por depositar (Dic 2025) 395.50
Total Fondo Mutual (Nota 18 ESF) **160,608.57**



COLEGIO DE CONTADORES
PUBLICOS DE CAJAMARCA
CPC. Adoni A. Cabanillas Estrada
DIRECTOR TESORERO



EJECUCION PRESUPUESTAL FONDO MUTUAL DEL CONTADOR PUBLICO DE CAJAMARCA (2025)
(Expresado en Soles)

ANEXO	DETALLE	Enero		Febrero		Marzo		Abril		Mayo		Junio		Julio		Agosto		Septiembre		Octubre		Noviembre		Diciembre		Total						
		Ppto	Ejec	Ppto	Ejec	Ppto	Ejec	Ppto	Ejec	Ppto	Ejec	Ppto	Ejec	Ppto	Ejec	Ppto	Ejec	Ppto	Ejec	Ppto	Ejec	Ppto	Ejec	Ppto	Ejec	Ppto	Ejec	Variación	%			
I.	INGRESOS	4,620	18,043	6,701	6,042	7,264	5,023	6,868	4,215	6,872	4,922	7,164	6,043	7,160	5,729	6,005	5,486	6,888	5,715	7,180	5,866	7,184	9,208	7,468	5,889	81,973	85,089	316	0.34%			
	ANEXO (1-04)	4,620	18,043	6,701	6,042	7,264	5,023	6,868	4,215	6,872	4,922	7,164	6,043	7,160	5,729	6,005	5,486	6,888	5,715	7,180	5,866	7,184	9,208	7,468	5,889	81,973	85,089	316	0.34%			
	Miembros ordinarios habiles	3,550	15,378	4,026	2,698.00	4,054.00	3,418	3,659	2,116	3,662	2,036	3,954	1,784	3,682	2,280	3,662	2,300	3,970	3,970	4,944	3,900	4,181	4,944	3,900	4,181	45,860	46,300	440	0.94%			
	Inscripcion Nuevos colegiados 2025	1,070	2,665	2,674	3,342.75	3,210.00	1,605	3,210	2,011	3,210	2,408	3,879	3,478	3,076	3,478	2,005	2,005	3,210	3,210	3,879	3,478	3,478	3,879	3,478	669	36,113	30,824	-5,289	-15.20%			
	Ingresos parados mutual								87		378		381		372		387		378		394		385		402			3,165	3,165		0.00%	
# Nuevos colegiados		20		25		12		15		18		29		23		21		15		17		29		5		229		229		0.00%		
	TOTAL DE INGRESOS 2025	4,620	18,043	6,701	6,042	7,264	5,023	6,868	4,215	6,872	4,922	7,164	6,043	7,160	5,729	6,005	5,486	6,888	5,715	7,180	5,866	7,184	9,208	7,468	5,889	81,973	85,089	316	0.34%			
II.	GASTOS FONDO MUTUAL																															
	ANEXO (G-10) PRESTACIONES ECONOMICAS																															
	Fallecimiento																															
	Invalidez permanente																															
	Enfermedad grave terminal																															
	TOTAL GASTOS MUTUAL																															
	SUPERAVIT O DEFICIT MUTUAL DEL PERIODO	4,620	18,043	6,701	6,042	7,264	5,023	6,868	4,215	6,872	4,922	7,164	6,043	7,160	5,729	6,005	5,486	6,888	5,715	7,180	5,866	7,184	9,208	7,468	5,889	81,973	85,089	116	0.14%			
	Saldo periodo anterior:	78,520	78,520																													
	Saldo Final Acumulado	83,140	156,563	89,843	102,604.50	87,105	107,627.50	103,973	111,842.02	110,945	116,663.83	118,009	122,207.08	126,188	128,835.65	131,273	133,033.43	138,861	139,646.16	145,844	145,011.74	153,025	154,719.51	160,492	160,608.57	169,452	169,638.57	116	0.07%			

En Caja Plena
Por Deposito (Dic-2025)
888.50
Total Fondo Mutual (Nora 18 ESSF)
160,638.57


COLEGIO DE CONTADORES PUBLICOS DE CAJAMARCA
Adrián A. Cabanillas Estrada
CPC. Adrián A. Cabanillas Estrada
DIRECTOR TESORERO



EJECUCION MENSUAL DE INGRESOS Y GASTOS - PERIODO 2025
(Expresado en Soles)

CUADRO 04

INGRESOS

DETALLE	Ene	Feb	Mar	Abr	May	Jun	Jul	Ago	Set	Oct	Nov	Dic	Total	%
Cuotas ordinarias	22,636	19,230	19,755	17,686	19,906	16,794	17,522	19,671	21,756	22,674	28,788	25,959	252,377	36%
Ingresos por colegiaturas	19,625	24,731	11,775	14,822	17,763	28,556	22,569	20,606	14,919	16,681	28,486	4,255	224,788	32%
Otras cuotas y derechos de inscripción	150	120	30	0	500	550	530	0	1,530	500	500	740	5,150	1%
Ingresos mutua del contador publico	0	0	0	0	0	0	0	0	0	0	0	0	0	0%
Eventos de capacitacion	34	0	0	602	2,669	9,665	542	5,102	13,759	822	3,394	0	36,589	5%
Otros ingresos	8,413	5,587	4,529	3,454	4,278	4,954	4,747	3,763	11,231	6,259	6,869	3,138	67,221	10%
Ingresos años anteriores	7,825	7,545	9,720	8,875	6,154	4,870	6,855	6,920	13,000	9,120	20,938	10,140	111,962	16%
Ingresos financieros	502	537	595	491	266	304	321	332	341	322	157	164	4,332	1%
TOTAL INGRESOS DEL PERIODO	59,185	57,750	46,404	45,929	51,536	65,693	53,086	56,394	76,535	56,378	89,132	44,397	702,418	100%

INVERSIONES

DETALLE	Ene	Feb	Mar	Abr	May	Jun	Jul	Ago	Set	Oct	Nov	Dic	Total	%
Inversiones e intangibles	0	0	8,627	0	1,640	2,458	0	4,157	0	0	0	0	16,882	3%

GASTOS OPERATIVOS

DETALLE	Ene	Feb	Mar	Abr	May	Jun	Jul	Ago	Set	Oct	Nov	Dic	Total	%
Gastos de personal	13,542	17,278	18,248	16,831	18,186	18,421	18,510	17,586	18,628	18,624	18,510	18,372	212,737	33%
Servicios de terceros	4,723	4,096	8,748	3,497	15,475	5,412	8,990	5,566	7,730	11,990	9,678	10,306	96,212	15%
Gastos por tributos	2,044	0	44	0	0	0	0	0	0	0	0	0	2,088	0%
Gastos de gestión	20,694	16,465	12,907	8,428	9,608	15,357	8,557	18,369	45,822	75,697	13,199	53,660	298,763	47%
Gastos financieros	151	47	180	114	122	139	214	130	160	289	150	263	1,960	0%
Costo de ventas	898	1,156	494	851	1,090	1,301	189	1,532	458	1,708	1,991	1,968	13,637	2%
	0	0	0	0	0	0	0	0	0	0	0	0	0	0%
TOTAL GASTOS	42,052	39,042	40,621	29,721	44,482	40,630	36,461	43,183	72,798	108,307	43,529	84,569	625,396	97%

SUPERAVITO (DEFICIT) DEL PERIODO

	17,133	35,841	32,996	49,204	54,618	77,223	93,849	102,902	106,640	54,711	100,314	60,141	60,141	9%
--	--------	--------	--------	--------	--------	--------	--------	---------	---------	--------	---------	--------	--------	----

INVERSIONES

DETALLE	Ene	Feb	Mar	Abr	May	Jun	Jul	Ago	Set	Oct	Nov	Dic	Total	%
Laptop Junta Administración Mutua	0	0	2,492	0	0	0	0	0	0	0	0	0	2,492	15%
Laptop auditorio 3er piso	0	0	2,492	0	0	0	0	0	0	0	0	0	2,492	15%
Impresora multifuncional RICOH	0	0	0	0	0	0	0	3,136	0	0	0	0	3,136	19%
Proyector Powerlite 119W-Auditorio 3er Piso	0	0	0	0	0	2,458	0	0	0	0	0	0	2,458	15%
Luces de emergencia - renovación	0	0	0	0	0	0	0	821	0	0	0	0	821	5%
Cámara web adicional de vigilancia	0	0	0	0	0	0	0	200	0	0	0	0	200	1%
PC para secretaria	0	0	3,644	0	0	0	0	0	0	0	0	0	3,644	22%
Sistema contable Contasis	0	0	0	0	1,640	0	0	0	0	0	0	0	1,640	10%
TOTAL INVERSIONES	-	-	8,627	-	1,640	2,458	-	4,157	-	-	-	-	16,882	100%

COLEGIO DE CONTADORES
PUBLICOS DE CAJAMARCA
CPC. Adonij A. Cabanillas Estrada
DIRECTOR TESORERO



CUADRO 05

EJECUCION PRESUPUESTAL 2025, 2024, 2023, 2022

DETALLE	Ejecución		Ejecución		Ejecución		Ejecución	
	2025	%	2024	%	2023	%	2022	%
INGRESOS								
Cuotas ordinarias	252,377	36%	258,405	29%	226,080	28%	167,236	32%
Ingresos por colegiaturas	224,788	32%	245,699	28%	291,408	36%	244,871	47%
Otras cuotas y derechos de inscripción	5,150	1%	360	0%	1,600	0%	3,432	1%
Ingresos mutual del contador publico	0	0%	0	0%	0	0%		0%
Ingresos por acuerdos de asamblea o cd	0	0%	0	0%	4,020	0%	3,170	1%
Eventos de capacitacion	36,589	5%	311,715	35%	82,019	10%	17,660	3%
Otros ingresos	67,221	10%	23,678	3%	143,757	18%	65,111	13%
Ingresos años anteriores	111,962	16%	45,388	5%	56,895	7%	16,890	3%
Ingresos financieros	4,332	1%	3,045	0%	3,578	0%	0	0%
TOTAL INGRESOS	702,418	100%	888,289	100%	809,356	100%	518,369	100%
	-21%		10%		56%			
INVERSIONES								
Inversiones	16,882	100%	2,868	100%	271,814	100%	57,427	100%
	489%		-99%		373%			
GASTOS OPERATIVOS								
Gastos de Personal	212,737	34%	164,272	22%	143,982	24%	145,931	33%
Transporte, correos y gastos de viaje	19,158	3%	10,053	1%	32,077	5%	26,635	6%
Asesoría y Auditoría Externa	47,290	8%	24,539	3%	28,940	5%	41,077	9%
Mantenimiento y reparaciones	16,308	3%	1,772	0%	24,635	4%	3,388	1%
Servicio Básicos	6,386	1%	6,492	1%	6,619	1%	5,618	1%
Publicidad, publicaciones, relaciones públicas	2,585	0%	760	0%	2,832	0%	4,456	1%
Otros Servicios Prestador por Terceros	4,485	1%	8,597	1%	3,500	1%	4,347	1%
Gastos por Tributos	2,088	0%	2,414	0%	1,979	0%	1,864	0%
Seguros	0	0%	533	0%	0	0%	235	0%
Suscripciones	0	0%	0	0%	0	0%	990	0%
Licencias y derechos de vigencia	8,961	1%	10,373	1%	7,930	1%	5,688	1%
Suministros	9,464	2%	13,219	2%	7,895	1%	9,912	2%
Otros gastos de gestión	280,338	45%	476,802	65%	257,398	44%	134,346	31%
Cargas Financieras	1,960	0%	2,096	0%	2,068	0%	2,165	0%
Costo Adquisición Merchandising	13,637	2%	10,436	1%	12,755	2%	19,039	4%
Contingencias o Imprevistos (5% Gastos)	0	0%	1,529	0%	57,938	10%	31,594	7%
TOTAL GASTOS	625,396	100%	733,888	100%	590,547	100%	437,285	100%
	-15%		24%		35%			
DEFICIT O SUPERAVIT	60,141		151,534		-53,006		23,657	
Saldo / Ingresos	9%		17%		-7%		5%	



COLEGIO DE CONTADORES PÚBLICOS DE CAJAMARCA
 CPC. Adoni A. Cabanillas Estrada
 DIRECTOR TESORERO

ANEXO 01.- INGRESOS
DETALLE DE LA EJECUCION DE INGRESOS PERIODO 2025
(Expresado en Soles)



ANEXO (I-01) INGRESOS POR CUOTA ORDINARIA
Aportes Ordinarios

Detalle	Enero	Febrero	Marzo	Abril	Mayo	Junio	Julio	Agosto	Septiembre	Octubre	Noviembre	Diciembre	Total (S/)
7032111 Aportes - cuotas ordinarias	22,636	19,230	19,755	17,886	19,906	16,794	17,522	19,671	21,756	22,674	28,788	25,959	252,377
Ingresos por cuota ordinaria	22,636	19,230	19,755	17,886	19,906	16,794	17,522	19,671	21,756	22,674	28,788	25,959	252,377

Art. 11° del Estatuto CCPC

Aportes Contadores Ordinarios Vitaticios

Detalle	Enero	Febrero	Marzo	Abril	Mayo	Junio	Julio	Agosto	Septiembre	Octubre	Noviembre	Diciembre	Total (S/)
S.I.													
Se incluye en aportes ordinarios													
Aporte mensual por Cuotas ordinarias de Vitaticios													

Art. 12° del Estatuto CCPC (30 años de colegiatura y cotización efectiva)

Aportes Ordinarios (Nuevos Colegiados 2025)

Detalle	Enero	Febrero	Marzo	Abril	Mayo	Junio	Julio	Agosto	Septiembre	Octubre	Noviembre	Diciembre	Total (S/)
Se incluye en aportes ordinarios													
Aporte por cuota ordinaria de nuevos colegiados													

Art. 11° del Estatuto CCPC

TOTAL ANEXO (I-01) 22,636 19,230 19,755 17,886 19,906 16,794 17,522 19,671 21,756 22,674 28,788 25,959 252,377

ANEXO (I-02) INGRESO POR COLEGIATURAS

Nuevos Colegiados 2025

Detalle	Enero	Febrero	Marzo	Abril	Mayo	Junio	Julio	Agosto	Septiembre	Octubre	Noviembre	Diciembre	Total (S/)
7032121 Derechos Colegiatura	14,020	17,525	8,412	10,515	12,618	20,329	16,123	14,721	10,515	11,917	20,329	2,804	159,828
7032122 Aporte a la Junta de Decanos	1,605	2,006	963	1,207	1,445	2,327	1,846	1,685	1,204	1,364	2,327	321	18,300
7032123 Cuota Extraord. Const. Terreno	4,000	5,200	2,400	3,100	3,700	5,900	4,600	4,200	3,200	3,400	5,830	1,130	46,660
Medalla conmemorativa													
Solapero													
Carnet de colegiado													
Diploma y Juramento													
TOTAL ANEXO (I-02)	19,625	24,731	11,775	14,822	17,763	28,556	22,569	20,606	14,919	16,681	28,486	4,255	224,788

Art. 6° del Reglamento Interno CCPC

ANEXO (I-03) OTRAS CUOTAS Y DERECHOS DE INSCRIPCIÓN

Registro de Sociedades de Auditoría (SOA)

Detalle	Enero	Febrero	Marzo	Abril	Mayo	Junio	Julio	Agosto	Septiembre	Octubre	Noviembre	Diciembre	Total (S/)
Inscripción Sociedades de Auditoría													
7032131 Cuotas Soc. Auditorias	150	120	30			50	30		30			240	650
Sociedades de Auditoría al 31/12/2024													
Total Sociedades de Auditoría													
Cuota ordinaria SOA													
Aporte total por Rgto. de Sociedades de Auditoría	150	120	30			50	30		30			240	650

Art. 20° y 22° del Estatuto del CCPC, Art. 113 del RI

COLEGIO DE CONTADORES
PÚBLICOS DE CAJAMARCA
CPC. Adohi A. Cabanillas Estrada
DIRECTOR TESORERO

Registro de Peritos Contables Judiciales

Detalle	Enero	Febrero	Marzo	Abril	Mayo	Junio	Julio	Agosto	Septiembre	Octubre	Noviembre	Diciembre	Total (S/)
7032133 Derecho Inscrp. Perito	-	-	-	-	-	500	-	-	-	-	-	-	500
Aporte total por Rgtr. de Peritos	-	-	-	-	-	500	-	-	-	-	-	-	500

Art. 9º del Estatuto del CCPC

Registro de Auditor Independiente

Detalle	Enero	Febrero	Marzo	Abril	Mayo	Junio	Julio	Agosto	Septiembre	Octubre	Noviembre	Diciembre	Total (S/)
7032134 Derecho Inscrp. Audit. Independen	-	-	-	-	500	-	500	-	1,500	500	500	500	4,000
Aporte total por Rgtr. Auditor Independiente	-	-	-	-	500	-	500	-	1,500	500	500	500	4,000
Art. 18º del Reglamento Interno del CCPC	150	120	30	-	500	550	530	-	1,530	500	500	740	5,150

TOTAL ANEXO (I-03)

ANEXO (I-04) INGRESO POR MUTUAL DEL CONTADOR PÚBLICO

Miembros Ordinarios

Detalle	Enero	Febrero	Marzo	Abril	Mayo	Junio	Julio	Agosto	Septiembre	Octubre	Noviembre	Diciembre	Total (S/)
Nº Colegiados hábiles													
Monto cuota mutual mensual (20% CO)													
Aporte total mensual LA MUTUAL X MIEMBROS ORDINARIOS	-	-	-	-	-	-	-	-	-	-	-	-	-

Art. 44º del Reglamento de la Mutual del Contador Público

Miembros Ordinarios Vitalicios

Detalle	Enero	Febrero	Marzo	Abril	Mayo	Junio	Julio	Agosto	Septiembre	Octubre	Noviembre	Diciembre	Total (S/)
Monto cuota ordinaria													
Monto cuota mutual mensual (20% CU)													
Aporte total mensual LA MUTUAL X MIEMBROS VITALICIOS	-	-	-	-	-	-	-	-	-	-	-	-	-

Art. 44º del Reglamento de la Mutual del Contador Público y Art. 81º del Estatuto del CCPC

Nuevos Colegiados 2025

Detalle	Enero	Febrero	Marzo	Abril	Mayo	Junio	Julio	Agosto	Septiembre	Octubre	Noviembre	Diciembre	Total (S/)
Nº Colegiados mensual (colegiatura 2912 a 3140)	20	25	12	15	18	29	23	21	15	17	29	5	229
Nº Colegiados Acumulado													
Monto cuota ordinaria													
Monto 3 cuota mutual mensual (20% CU)													
Total cuotas mutual mensual	-	-	-	-	-	-	-	-	-	-	-	-	-
Inscripción al Fondo Mutual 2.5% UIT													
Total de Inscripciones a la mutual	-	-	-	-	-	-	-	-	-	-	-	-	-
Ingresos Mutual Nuevos Colegiados	-	-	-	-	-	-	-	-	-	-	-	-	-
Art. 44º del Reglamento de la Mutual del Contador Público	-	-	-	-	-	-	-	-	-	-	-	-	-
TOTAL ANEXO (I-04)	-	-	-	-	-	-	-	-	-	-	-	-	-


COLEGIO DE CONTADORES PÚBLICOS DE CAJAMARCA
CPC. Adonita Cordero Estrada
DIRECTOR TESORERO

ANEXO (I-05) INGRESO POR EVENTOS DE CAPACITACION
Cursos 2025

Detalle	PU	Enero	Febrero	Marzo	Abril	Mayo	Junio	Julio	Agosto	Septiembre	Octubre	Noviembre	Diciembre	Total (S/)
Cursos		34	-	-	602	2,669	9,665	542	5,102	8,708	-	-	-	27,322
Total Ingresos Cursos		34	-	-	602	2,669	9,665	542	5,102	8,708	-	-	-	27,322

Curso de Especialización 2025

Detalle	PU	Enero	Febrero	Marzo	Abril	Mayo	Junio	Julio	Agosto	Septiembre	Octubre	Noviembre	Diciembre	Total (S/)
Curso de Especialización	0.00	-	-	-	-	-	-	-	-	5,051	822	3,394	-	9,267
Total Ingresos por Especialización		-	-	-	-	-	-	-	-	5,051	822	3,394	-	9,267

TOTAL ANEXO (I-06)

34	-	-	-	602	2,669	9,665	542	5,102	13,759	822	3,394	-	-	36,589
-----------	----------	----------	----------	------------	--------------	--------------	------------	--------------	---------------	------------	--------------	----------	----------	---------------

ANEXO (I-06) OTROS INGRESOS

Venta de productos (Merchandising)

Detalle	Enero	Febrero	Marzo	Abril	Mayo	Junio	Julio	Agosto	Septiembre	Octubre	Noviembre	Diciembre	Total (S/)
701211 Medallas	847	1,059	508	636	763	1,271	975	890	636	720	1,229	212	9,745
701212 Solaperos	466	530	254	318	381	615	572	445	424	360	661	127	5,153
701213 Carnets	534	661	305	381	458	737	585	585	381	483	737	153	5,999
701214 Diploma y Juramento	783	954	458	572	687	1,106	877	801	572	648	1,106	191	8,734
701231 Gorras 50 Años	-	-	-	-	-	-	-	-	-	13	-	-	13
701232 Gorras 2022	24	38	38	24	-	-	-	24	-	36	-	85	269
701233 Polo Manga Corta	-	-	-	-	-	-	-	117	63	38	36	74	327
701234 Polo Manga Larga	41	-	83	-	-	-	-	-	-	81	41	41	286
701235 Casacas	186	297	229	-	-	-	93	93	289	702	421	425	2,736
701236 Buzos 50 Años	-	-	-	-	-	-	-	93	-	-	-	-	93
701237 Buzos 2025	-	-	136	-	-	-	-	93	186	325	256	746	1,742
701238 Mochilas	47	47	-	-	-	-	-	-	-	-	-	-	93
701240 Morrales	-	-	76	-	-	-	-	-	-	127	-	42	246
Total Ingresos por venta	2,908	3,585	2,087	1,931	2,288	3,729	3,102	3,141	2,551	3,534	4,486	2,095	35,437

Alquiler de auditorio

Detalle	PU	Enero	Febrero	Marzo	Abril	Mayo	Junio	Julio	Agosto	Septiembre	Octubre	Noviembre	Diciembre	Total (S/)
75422 Auditorio Segundo Piso		-	-	297	742	-	-	551	-	-	-	-	-	1,589
75423 Auditorio Tercer Piso		-	-	297	-	-	-	-	-	975	-	-	414	1,686
75459 Otros Alquileres		-	-	50	-8	-	-	-	-	-	-	-	-	42
Total Ingresos por alquileres		-	-	643	734	-	-	551	-	975	-	-	414	3,317


**COLEGIO DE CONTADORES
PÚBLICOS DE CAJAMARCA**
Adriana Estrada
CPC. Adriana Cabanillas Estrada
DIRECTOR TESORERO



ANEXO 02.-GASTOS
DETALLE DE LA EJECUCION DE GASTOS PERIODO 2025
(Expresado en Soles)

ANEXO (G-01) GASTOS DE PERSONAL


Código	Detalle	Enero	Febrero	Marzo	Abril	Mayo	Junio	Julio	Agosto	Septiembre	Octubre	Noviembre	Diciembre	Total (G-01)
62	Gastos de Personal y Gerente													
62111	Sueldos	10,369	10,493	12,219	10,309	12,219	12,419	12,419	11,495	12,419	12,419	12,419	12,349	141,543
62112	Sueldo Gerencia	3,605	1,605	3,745	3,745	3,745	3,745	3,745	3,745	3,745	3,745	3,745	3,745	42,660
62113	Sueldo Secretaría	1,707	1,707	1,707	1,707	1,707	1,707	1,707	1,707	1,707	1,707	1,707	1,707	20,484
62114	Sueldo Contabilidad	2,300	2,300	2,100	2,100	2,100	2,100	2,100	2,100	2,100	2,100	2,100	2,100	25,330
62115	Sueldo Tesorería	1,450	1,864	1,450	1,450	1,450	1,650	1,650	1,650	1,650	1,650	1,650	1,650	19,214
62116	Sueldo Asist. Administrativo	-	1,910	1,910	-	1,910	1,910	1,910	986	1,910	1,910	1,910	1,910	18,171
62117	Sueldo Auxiliar Administrativo	1,307	1,307	1,307	1,307	1,307	1,307	1,307	1,307	1,307	1,307	1,307	1,307	15,664
622	Otras Remuneraciones - Asignación Familiar	339	339	339	339	339	339	339	339	339	339	339	339	4,068
62121	Asig. Familiar Gerencia	113	-	-	-	-	-	-	-	-	-	-	-	113
62122	Asig. Familiar Secretaría	113	113	113	113	113	113	113	113	113	113	113	113	1,356
62125	Asig. Familiar Contabilidad	-	113	113	113	113	113	113	113	113	113	113	113	1,243
	Tesorería													-
	Asistente administrativo													-
62124	Asig. Familiar Auxiliar Admin	113	113	113	113	113	113	113	113	113	113	113	113	1,356
6214	Gratificaciones y Bonif.Extraord. (Fiestas Patrias y Navidad)	935	2,276	2,318	2,318	2,318	2,318	2,318	2,318	2,318	2,318	2,318	2,318	26,388
62131	Gratif. Bonif. Gerencia	-	675	680	680	680	680	680	680	680	680	680	680	7,479
62131	Gratif. Bonif. Secretaría	331	331	331	331	331	331	331	331	331	331	331	331	3,968
62131	Gratif. Bonif. Contabilidad	347	402	402	402	402	402	402	402	402	402	402	402	4,789
62131	Gratif. Bonif. Tesorería	-	263	300	300	300	300	300	300	300	300	300	300	3,261
62131	Gratif. Bonif. Asist. Administ	-	347	347	347	347	347	347	347	347	347	347	347	3,816
62131	Gratif. Bonif. Auxiliar Admin	258	258	258	258	258	258	258	258	258	258	258	258	3,096
6215	Vacaciones - provisión	429	1,292	1,063	1,063	1,063	1,063	1,063	1,063	1,063	1,063	1,063	962	12,251
621911	Prov. Vacaciones Gerencia	-	391	312	312	312	312	312	312	312	312	312	302	3,501
621912	Prov. Vacaciones Secretaría	152	152	152	152	152	152	152	152	152	152	152	152	1,820
621915	Prov. Vacaciones Contabilidad	159	184	184	184	184	184	184	184	184	184	184	144	2,147
621913	Prov. Vacaciones Tesorería	-	288	138	138	138	138	138	138	138	138	138	87	1,612
621916	Prov. Vacaciones Asist. Admin	-	159	159	159	159	159	159	159	159	159	159	159	1,750
621914	Prov. Vacaciones Auxil. Admin	118	118	118	118	118	118	118	118	118	118	118	118	1,420
6271	Seguridad y Previsión Social	964	1,401	1,130	1,130	1,130	1,148	1,148	1,148	1,266	1,148	1,148	1,148	13,910
62151	Essalud Gerencia	335	446	337	337	337	337	337	337	337	337	337	337	4,151
62152	Essalud Secretaría	164	164	164	164	164	164	164	164	164	164	164	164	2,083
62155	Essalud Contabilidad	207	199	199	199	199	199	199	199	199	199	199	199	2,398
62153	Essalud Tesorería	131	293	131	131	131	149	149	149	149	149	149	149	1,854
62156	Essalud Asist. Administrativo	-	172	172	172	172	172	172	172	172	172	172	172	1,890
62154	Essalud Auxil. Administrativo	128	128	128	128	128	128	128	128	128	128	128	128	1,534
6291	Compensación por Tiempo de Servicios	506	1,477	1,118	1,118	1,118	1,135	1,135	1,224	1,224	1,224	1,224	1,257	13,910
62171	CTS Gerencia	-	488	312	312	312	312	312	364	364	364	364	364	3,921
62172	CTS Secretaría	177	177	177	177	177	177	177	177	177	177	177	177	2,124
62175	CTS Contabilidad	191	184	184	184	184	184	184	215	215	215	215	215	2,435
62173	CTS Tesorería	-	299	121	121	121	138	144	144	144	144	144	177	1,778
62176	CTS Asist. Administrativo	-	191	191	126	186	186	186	186	186	186	186	186	1,993
62174	CTS Auxil. Administrativo	138	138	138	140	138	138	138	138	138	138	138	138	1,658
	Conceptos remunerativos	13,542	17,278	18,192	16,220	18,186	18,421	18,510	17,586	18,628	18,624	18,510	18,372	212,070
624	Capacitación al personal													-
625	Exámenes médicos ocupacionales													-
92411	Seguro Vida Ley	-	-	66	611	-	-	-	-	-	-	-	-	667
	Otros gastos de personal													-
	TOTAL ANEXO (G-01)	13,542	17,278	18,248	16,831	18,186	18,421	18,510	17,586	18,628	18,624	18,510	18,372	212,737

ANEXO (G-02) SERVICIOS DE TERCEROS

Partida	Detalle	Enero	Febrero	Marzo	Abril	Mayo	Junio	Julio	Agosto	Septiembre	Octubre	Noviembre	Diciembre	Total (G-02)
63	Gastos de Servicios Prestados por Terceros													
631	Transporte, correos y gastos de viaje	148	367	338	445	7,151	447	585	2,839	1,730	1,524	1,259	2,545	19,158
92210	Viajeros Pasajes	-	-	-	-	3,891	120	248	2,398	-	804	235	1,881	9,376
92211	Viajeros Hospedaje	-	-	-	-	656	102	-	-	-	230	585	95	1,668
92212	Viajeros Alimentación	-	-	-	-	810	16	-	-	42	66	226	180	1,340
92213	Viajeros Movilidad	-	-	33	-	924	21	-	-	-	220	-	396	1,595
92214	Viajeros Pasajes Expositores	-	150	-	316	-	-	-	-	96	-	-	-	582
92215	Viajeros Hospedaje Expositor	-	-	-	-	240	-	-	-	873	-	-	-	1,113
92216	Viajeros Aliment. Expositor	-	-	-	-	247	-	-	-	-	-	-	-	247
92217	Viajeros Movil. Expositor	-	-	-	-	210	-	-	-	198	-	-	-	408
92218	Movilidad Trámites Admin. CAJ	131	203	230	121	154	156	254	128	317	143	206	168	2,211
92219	Correos y Encomiendas	17	14	75	8	19	33	63	113	204	61	6	26	639
632	Asesoría y Auditoría Externa	2,385	2,942	2,942	1,650	3,400	2,700	5,000	400	4,050	9,661	5,959	6,220	15,918
92220	Serv. Externo de Contabilidad	1,965	-	-	-	-	-	-	-	-	-	-	-	1,965
92226	Actualiz. Datos y Apoyo	-	-	-	1,250	-	1,500	-	-	-	-	-	-	2,750
92221	Honor. Exposit. Cursos	-	-	-	-	3,000	1,200	5,000	-	-	-	-	-	-
92222	Honor. Exposit. Curso Espec.	-	-	-	-	-	-	-	-	3,650	9,261	4,500	4,761	-
	Honorarios asesoría legal externa	-	-	-	-	-	-	-	-	-	-	-	-	-
92224	Serv Toma de Inventario Físico	-	-	-	-	-	-	-	-	-	-	1,059	1,059	2,119
92225	Serv. Audit. Externa 2023	-	2,542	2,542	-	-	-	-	-	-	-	-	-	5,085
92227	Soporte Informático	400	400	400	400	400	-	-	400	400	400	400	400	4,000
633	Mantenimiento y reparaciones	209	-	4,537	390	4,096	836	1,966	1,270	1,030	51	1,650	274	16,308
92231	Mantenimiento Local	94	-	3,638	89	4,050	285	1,606	1,090	1,030	51	1,650	169	13,751
	Mantenimiento de auditorio 2do piso	-	-	-	-	-	-	-	-	-	-	-	-	-
92232	Mantenimiento Equipos	115	-	-	85	46	551	322	180	-	-	-	-	1,298
	Equipos (servicio informático)	-	-	-	-	-	-	-	-	-	-	-	-	-
92233	Mantenimiento Mobiliario	-	-	900	216	-	-	38	-	-	-	-	105	1,259
636	Servicio Básicos	539	438	510	648	529	542	554	525	595	454	510	543	6,386
92241	Electricidad	291	277	271	298	259	290	285	291	272	190	255	273	3,251
92242	Agua	33	21	-	84	39	30	54	20	108	49	39	55	533
92243	Celulares	140	140	163	191	154	147	140	140	140	140	140	140	1,773
92244	Internet	75	-	75	75	75	75	75	75	75	75	75	75	830
637	Publicidad, publicaciones, relaciones públicas	898	-	63	-	-	400	400	400	-	-	-	424	2,585
92251	Administ. Página Web	-	-	-	-	-	400	400	-	-	-	-	-	800
92253	Impresiones Informativas	678	-	-	-	-	-	-	-	-	-	-	-	678
92254	Señalizaciones Local Instituc.	-	-	63	-	-	-	-	400	-	-	-	-	463
92257	Saludos institucionales	-	-	-	-	-	-	-	-	-	-	-	424	424
92252	Materiales Capacitaciones	220	-	-	-	-	-	-	-	-	-	-	-	220
639	Otros Servicios Prestador por Terceros	564	349	358	364	300	487	506	332	325	300	300	300	4,485
	Impresión de certificados de Colegiados	-	-	-	-	-	-	-	-	-	-	-	-	-
92265	SUNARP	64	49	58	64	-	-	-	32	-	-	-	-	267
92266	Gastos Notariales	-	-	-	-	-	187	-	-	25	-	-	-	212
92267	Monitoreo Alama	100	100	100	100	100	100	100	100	100	100	100	100	1,200
92268	Legalizaciones	-	-	-	-	-	6	-	-	-	-	-	-	6
92269	Limpieza y Desinfect. Local	200	-	-	-	-	200	-	-	-	-	-	-	400
	Instalación de Luz Huaracña	-	-	-	-	-	-	-	-	-	-	-	-	-
	Pago comité regantes Huaracña	-	-	-	-	-	-	-	-	-	-	-	-	-
92264	Vigilancia Centro Huaracña	200	200	200	200	200	200	200	200	200	200	200	200	2,400
TOTAL ANEXO (G-02)		4,723	4,096	8,748	3,497	15,475	5,412	8,990	5,566	7,730	11,990	9,678	10,306	64,840

ANEXO (G-03) GASTOS POR TRIBUTOS

Partida	Detalle	Enero	Febrero	Marzo	Abril	Mayo	Junio	Julio	Agosto	Septiembre	Octubre	Noviembre	Diciembre	Total (G-03)
64	Gastos por Tributos													
9231	Impuesto Predial Cajamarca	2,044	-	-	-	-	-	-	-	-	-	-	-	2,044
9231	Impuesto predial - terreno la Huaracña	-	-	44	-	-	-	-	-	-	-	-	-	44
TOTAL ANEXO (G-03)		2,044	-	44	-	-	-	-	-	-	-	-	-	2,088



COLEGIO DE CONTADORES PÚBLICOS DE CAJAMARCA
CPC. Adoni A. Cabanillas Estrada
DIRECTOR TESORERO

ANEXO (G-04) GASTO DE GESTION

Partida	Detalle	Ejecución de Gastos 2025												Total
		Enero	Febrero	Marzo	Abril	Mayo	Junio	Julio	Agosto	Septiembre	Octubre	Noviembre	Diciembre	
654	GASTOS DE GESTION	2,122	380	1,072	300	417	300	300	300	-	1,169	300	2,300	8,961
92432	Licencias y derechos de vigencia	-	-	-	-	-	-	-	-	-	-	-	-	-
92433	Antivirus	1,102	-	-	-	-	-	-	-	-	-	-	-	1,102
92436	Hosting	300	380	300	300	300	300	300	300	-	600	300	300	3,680
92437	SIGMU . Factur. Electrónica	-	-	772	-	117	-	-	-	-	569	-	2,000	3,459
92437	Plataforma Zoom y otros	720	-	-	-	-	-	-	-	-	-	-	-	720
92437	Licencia Siscont y otros	-	-	-	-	-	-	-	-	-	-	-	-	-
92437	Plataforma Zoom	-	-	-	-	-	-	-	-	-	-	-	-	-
656	Suministros	841	510	1,106	1,041	354	678	1,674	574	488	1,182	424	592	9,464
92441	Materiales de Escritorio	311	224	292	509	11	256	1,075	194	196	807	21	562	4,458
92442	Materiales de Aseo y Limpieza	34	-	18	56	49	63	50	-	111	116	57	-	553
92443	Materiales Impresión y Computo	383	-	237	-	-	17	136	143	-	-	127	30	1,052
92444	Implementación Botiquin	-	23	-	-	-	-	-	-	-	-	-	-	23
92445	Productos . Consumo y Atención	133	264	482	366	294	343	413	237	136	260	219	-	3,146
92446	Gas	-	-	-	-	-	-	-	-	45	-	-	-	45
92447	Recarga Exhombres	-	-	76	110	-	-	-	-	-	-	-	-	186
659	Otros gastos de gestión	17,730	15,575	10,729	7,087	8,837	14,379	6,583	17,495	45,334	73,345	12,475	50,768	220,369
924500	Cenas Adicionales Colegiatura	287	-	-	780	-	103	682	-	540	700	1,002	1,091	5,166
924501	Ceremonia por Colegiaturas	2,087	636	1,876	1,860	282	3,126	1,126	2,004	1,212	1,126	1,720	2,027	-
924504	Visita a Filiales y Coord.	-	-	-	848	-	-	-	-	-	-	-	-	848
924502	Aportes . Junta Decanos Nuevos	1,605	2,009	963	1,207	1,445	2,327	1,846	-	1,685	1,204	1,685	2,408	18,383
924503	Aportes . Junta Decanos Hábil	849	1,350	-	709	671	678	662	651	574	662	563	1,706	9,072
924505	Refrigerio Cons. Dir. y Cumple	-	-	-	153	78	-	-	68	59	-	-	170	528
924506	Refrigerio Cursos y Jornadas	4,449	220	102	-	-	-	-	-	28	-	-	-	4,799
924507	Juramentación nuevo Consejo Directivo.	-	-	-	-	-	-	-	-	-	-	-	103	611
924508	Urnshe Contable	-	-	4,268	-	-	-	-	-	-	-	-	-	4,268
924509	Agasajo Día de la Madre	-	-	-	-	-	-	-	-	-	-	-	-	-
924511	Reunión día del Trabajador	-	-	-	34	2,281	-	-	-	-	-	-	-	2,281
924510	Agasajo Día del Padre	-	-	-	-	-	-	-	-	-	-	-	-	-
924512	Agasajo Día del Contador	-	-	-	-	-	4,889	-	-	-	-	-	-	4,889
924513	Presente Navideño Agremiados	2,385	42	-	-	-	-	-	8,924	33,574	200	-	-	42,689
924514	Agasajo y Canasta Personal CCP	-	-	-	-	-	-	-	-	-	55,662	-	25,857	83,846
924515	Agasajo Navidad Proyec. Social	-	-	-	-	-	-	-	-	-	-	-	1,285	1,285
924516	Aniversario CCPC	-	-	-	-	-	-	-	-	-	-	-	988	988
924517	Gastos Filial Chota	650	650	650	650	1,350	662	650	650	650	650	1,535	1,699	3,233
924518	Gastos Otros Coord. Filiales	-	-	-	-	932	115	285	-	-	-	-	-	8,512
924519	Serv. Funerario Serfin	-	436	218	240	-	480	-	480	240	240	240	240	2,814
	Arreglo floral	-	-	-	-	-	-	-	-	-	-	-	-	-
	Gastos Junta Administración Mutua	-	-	-	-	-	-	-	-	-	-	-	-	-
	Equipos de celulares (tesorería y secretaria)	-	-	-	-	-	-	-	-	-	-	-	-	-
	Actualización vía web	-	-	-	-	-	-	-	-	-	-	-	-	-
	Gastos Asambleas	-	-	-	-	-	-	-	-	-	-	-	-	-
92449	Gastos reforma estatutaria	-	-	-	-	-	117	-	221	-	-	140	-	-
924540	Eventos deportivos	-	-	240	-	230	115	474	-	-	300	236	109	-
92501	Gastos Terreno Huaracilla	-	2,136	-	-	-	-	-	-	-	-	-	-	-
92501	Alquiler de Auditorio	-	-	-	-	-	-	-	-	-	-	-	-	-
9291	Imprevistos	965	146	200	5	7	20	45	100	2	1,640	3,182	5,344	-
9291	IGV	1,323	1,010	1,170	602	1,040	1,013	814	1,905	4,425	8,577	1,012	1,750	-
9292	Tipo de Cambio	-	-	141	-	43	-	0	-	1	30	-	21	-

COLEGIO DE CONTADORES
 Y PUBLICOS DE CAJAMARCA
 CPC. Adoni A. Cabrillas Estrada
 DIRECTOR TESORERO

Partida	Enero	Febrero	Marzo	Abril	Mayo	Junio	Julio	Agosto	Septiembre	Octubre	Noviembre	Diciembre	Total (C.N.)
9294 Ajuste por redondeo	0	0	0	-	-	-	-	0	-	-	-	-	-
924625 Gastos Directos Cursos	-	-	-	-	479	847	-	2,494	2,344	881	-	-	7,046
924526 Gastos Curso Especializ.	-	-	-	-	-	-	-	-	-	-	-	-	65
92223 Honor. Talleres Vacac.	3,151	1,455	900	-	-	-	-	-	-	-	-	-	5,506
59 Gastos ejercicios anteriores	20,694	16,465	12,907	8,428	9,608	15,557	8,557	18,569	45,822	1,574	13,199	5,255	12,314
TOTAL ANEXO (G-04)	20,694	16,465	12,907	8,428	9,608	15,557	8,557	18,569	45,822	1,574	13,199	5,255	238,794

ANEXO (G-05) GASTOS FINANCIEROS

Partida	Enero	Febrero	Marzo	Abril	Mayo	Junio	Julio	Agosto	Septiembre	Octubre	Noviembre	Diciembre	Total (C.N.)
67 GASTOS FINANCIEROS													
9711 Gastos Bancarios	149	45	178	102	120	136	212	124	156	277	146	254	1,900
Netcash	-	-	-	-	-	-	-	-	-	-	-	-	-
9712 IIF	2	3	3	12	2	3	2	5	4	12	4	9	60
TOTAL ANEXO (G-05)	151	47	180	114	122	139	214	130	160	289	150	263	1,960

ANEXO (G-06) COSTO DE VENTA

Partida	Enero	Febrero	Marzo	Abril	Mayo	Junio	Julio	Agosto	Septiembre	Octubre	Noviembre	Diciembre	Total (C.N.)
69 COSTO DE VENTA													
691211 Medallas - CV	524	623	-	648	474	799	25	1,024	-	357	572	643	5,690
691212 Solaperos - CV	149	162	-	195	339	256	94	368	9	128	222	274	2,196
691231 Gorras 50 años - CV	-	-	-	8	-	-	-	-	-	17	-	-	25
691232 Gorras 2022 - CV	17	51	51	-	17	-	-	17	-	17	-	68	237
691233 Polo Manga Corta - CV	-	-	-	-	51	25	-	24	49	73	49	49	49
691234 Polo Manga Larga - CV	30	-	59	-	-	89	-	30	-	59	89	30	30
691235 Casacas - CV	141	281	211	-	141	-	70	-	261	653	783	261	-
691236 Buzos 50 años - CV	-	-	-	-	-	64	-	-	-	-	-	-	-
691237 Buzos - CV	-	-	136	-	68	68	-	69	139	347	277	625	-
691238 Mochilas - CV	38	38	-	-	-	-	-	-	-	-	-	-	-
691239 Morrales - CV	-	-	37	-	-	-	-	-	-	56	-	19	-
TOTAL ANEXO (G-06)	898	1,156	494	851	1,090	1,301	189	1,532	458	1,708	1,991	1,968	8,148

Partida	Enero	Febrero	Marzo	Abril	Mayo	Junio	Julio	Agosto	Septiembre	Octubre	Noviembre	Diciembre	Total (C.N.)
TOTAL GASTOS OPERATIVOS 2025	42,052	39,042	40,621	29,721	44,482	40,630	36,461	43,183	72,798	108,307	43,529	84,569	528,567



**COLEGIO DE CONTADORES
PUBLICOS DE CAJAMARCA**

Adriana Estriada
CPC. Adami A. Cabbillas Estriada
DIRECTOR TESORERO

ANEXO 03.- INGRESOS
DETALLE DEL PRESUPUESTO DE INGRESOS PERIODO 2025
(Expresado en Soles)

ANEXO (I-01) INGRESOS POR CUOTA ORDINARIA
Aportes Ordinarios

Detalle	Enero	Febrero	Marzo	Abril	Mayo	Junio	Julio	Agosto	Septiembre	Octubre	Noviembre	Diciembre	Total (S/)
N° Colegiados hábiles	100%	1,672	1,872	1,872	1,672	1,816	1,672	1,672	1,672	1,816	1,816	1,816	1,816
N° Colegiados con Pago Anual	15%	251	281	281	251	272	251	251	251	272	272	272	272
N° Colegiados con pago mensual	85%	1,421	1,591	1,591	1,421	1,544	1,421	1,421	1,421	1,544	1,544	1,544	1,544
Monto cuota ordinaria	100%	10	10	10	10	10	10	10	10	10	10	10	10
Monto cuota ordinaria con descuento	90%	9	9	9	9	9	9	9	9	9	9	9	9
Ingresos por cuota ordinaria	16,469	18,439	18,439	16,469	16,469	17,888	16,469	16,469	16,469	17,888	17,888	17,888	207,244
Art. 11° del Estatuto CCPC													

Aportes Contadores Ordinarios Vitáticos

Detalle	Enero	Febrero	Marzo	Abril	Mayo	Junio	Julio	Agosto	Septiembre	Octubre	Noviembre	Diciembre	Total (S/)
N° Colegiados vitáticos	79	3	3	3	3	3	3	3	3	3	3	3	115
Monto cuota ordinaria	10	10	10	10	10	10	10	10	10	10	10	10	115
Aporte mensual por Cuotas ordinarias de Vitáticos	30	30	30	30	30	30	30	30	30	30	30	30	360
Art. 12° del Estatuto CCPC (30 años de colegatura y cotización efectiva)													

Aportes Ordinarios (Nuevos Colegiados 2025)

Detalle	Enero	Febrero	Marzo	Abril	Mayo	Junio	Julio	Agosto	Septiembre	Octubre	Noviembre	Diciembre	Total (S/)
N° Colegiados mensual	8	20	24	24	24	24	26	22	24	24	24	26	26
N° Colegiados Acumulado	30	30	30	30	30	30	30	30	30	30	30	30	30
Aporte por cuota ordinaria de nuevos colegiados	240	600	720	720	720	720	780	660	720	720	720	780	8,100
Art. 11° del Estatuto CCPC													
TOTAL ANEXO (I-01)	16,739	19,069	19,189	17,219	17,219	18,638	17,279	17,159	17,219	18,638	18,638	18,638	215,704

ANEXO (I-02) INGRESO POR COLEGIATURAS
Nuevos Colegiados 2025

Detalle	Enero	Febrero	Marzo	Abril	Mayo	Junio	Julio	Agosto	Septiembre	Octubre	Noviembre	Diciembre	Total (S/)
N° Nuevos Colegiados mensualmente	8	20	24	24	24	24	26	22	24	24	24	26	270
Derechos de ingreso	701.00	5,608	14,020	16,824	16,824	16,824	18,226	15,422	16,824	16,824	16,824	18,226	189,270
Aporte a la Junta de Decanos (1.5%UIT)	80.25	642	1,605	1,926	1,926	1,926	2,087	1,766	1,926	1,926	1,926	2,087	21,668
Fondo Intangible - construcción Centro Recreacional	200.00	1,600	4,000	4,800	4,800	4,800	5,200	4,400	4,800	4,800	4,800	5,200	54,000
Medalla conmemorativa	50.00	400	1,000	1,200	1,200	1,200	1,300	1,100	1,200	1,200	1,200	1,300	13,500
Solapero	25.00	200	500	600	600	600	650	550	600	600	600	650	6,750
Carnet de colegiado	30.00	240	600	720	720	720	780	660	720	720	720	780	8,100
Diploma y Juramento	45.00	360	900	1,080	1,080	1,080	1,170	990	1,080	1,080	1,080	1,170	12,150
TOTAL ANEXO (I-02)	9,050	22,625	27,150	27,150	27,150	27,150	29,413	24,888	27,150	27,150	27,150	29,413	305,438
Art. 6° del Reglamento Interno CCPC													

ANEXO (I-03) OTRAS CUOTAS Y DERECHOS DE INSCRIPCIÓN
Registro de Sociedades de Auditoría (SOA)

Detalle	Enero	Febrero	Marzo	Abril	Mayo	Junio	Julio	Agosto	Septiembre	Octubre	Noviembre	Diciembre	Total (S/)
Inscripción Sociedades de Auditoría		1	1	-	-	1	-	-	1	-	-	1	5
Cuota Inscripción Nuevas SOA	1,337.50	1,338	1,338	-	-	1,338	-	-	1,338	-	-	1,338	6,688
Sociedades de Auditoría al 31/12/2024	5	5	5	5	5	5	5	5	5	5	5	5	5
Total Sociedades de Auditoría	5	5	5	5	5	5	5	5	5	5	5	5	5
Cuota ordinaria SOA	10.00	50	60	70	70	80	80	80	90	90	90	100	930
Aporte total por Retiro. de Sociedades de Auditoría	50	1,338	1,408	70	70	1,418	80	80	1,428	90	90	1,438	7,618
Art. 20° y 22° del Estatuto del CCPC, Art. 113 del RI													

Registro de Peritos Contables Judiciales

Detalle	Enero	Febrero	Marzo	Abril	Mayo	Junio	Julio	Agosto	Septiembre	Octubre	Noviembre	Diciembre	Total (S/)
Inscripción Peritos Contables Judiciales	-	3	1	-	-	-	1	-	2	-	1	-	8
Cuota Inscripción Nuevos Peritos	500.00	1,500	500	-	-	-	500	-	1,000	-	500	-	4,000
Peritos Contables al 31/12/2024	44												44
Total Peritos Contables Judiciales	44	47	48	48	48	48	49	49	51	51	52	52	52
Cuota ordinaria Perito Contable	0.00	-	-	-	-	-	-	-	-	-	-	-	-
Aporte total por Rgto. de Peritos	-	4,500	500	-	-	-	500	-	2,000	-	500	-	8,000
Art. 93° del Estatuto del CCPC													

Registro de Auditor Independiente

Detalle	Enero	Febrero	Marzo	Abril	Mayo	Junio	Julio	Agosto	Septiembre	Octubre	Noviembre	Diciembre	Total (S/)
Inscripción Auditor Independiente	-	-	2	-	-	-	2	-	2	-	2	-	8
Cuota Inscripción Nuevas SOA	500.00	-	1,000	-	-	-	1,000	-	1,000	-	1,000	-	4,000
Audidores Independientes al 31/12/2024	53												53
Total Auditores Independientes	53	53	55	55	55	55	57	57	59	59	61	61	61
Cuota ordinaria Auditor Independiente	0.00	-	-	-	-	-	-	-	-	-	-	-	-
Aporte total por Rgto. Auditor Independiente	-	-	2,000	-	-	-	2,000	-	2,000	-	2,000	-	8,000
Art. 18° del Reglamento Interno del CCPC													
TOTAL ANEXO (I-03)	50	5,898	3,908	70	70	1,418	2,580	80	5,428	90	2,590	1,438	23,618

ANEXO (I-04) INGRESO POR MUTUAL DEL CONTADOR PÚBLICO
Miembros Ordinarios

Detalle	Enero	Febrero	Marzo	Abril	Mayo	Junio	Julio	Agosto	Septiembre	Octubre	Noviembre	Diciembre	Total (S/)
N° Colegiados hábiles	1,672	1,672	1,672	1,672	1,672	1,672	1,672	1,672	1,672	1,672	1,672	1,672	1,816
Monto cuota mensual (20% CC)	2	2	2	2	2	2	2	2	2	2	2	2	2
Aporte total mensual LA MUTUAL X MIEMBROS ORDINARIOS	3,344	3,744	3,744	3,344	3,344	3,632	3,344	3,344	3,344	3,632	3,632	3,632	42,080
Art. 44° del Reglamento de la Mutual del Contador Público													

Miembros Ordinarios Vitalicios

Detalle	Enero	Febrero	Marzo	Abril	Mayo	Junio	Julio	Agosto	Septiembre	Octubre	Noviembre	Diciembre	Total (S/)
N° Colegiados hábiles 31/12/23	79	81	83	85	87	89	91	93	95	97	99	101	101
Monto cuota ordinaria	10	10	10	10	10	10	10	10	10	10	10	10	10
Monto cuota mensual (20% CU)	2	2	2	2	2	2	2	2	2	2	2	2	2
Aporte total mensual LA MUTUAL X MIEMBROS VITALICIOS	158	162	166	170	174	178	182	186	190	194	198	202	2,160
Art. 44° del Reglamento de la Mutual del Contador Público y Art. 81° del Estatuto del CCPC													

Nuevos Colegiados 2025

Detalle	Enero	Febrero	Marzo	Abril	Mayo	Junio	Julio	Agosto	Septiembre	Octubre	Noviembre	Diciembre	Total (S/)
N° Colegiados mensual	8	20	24	24	24	24	26	22	24	24	24	26	26
N° Colegiados Acumulado	8	28	52	76	100	124	150	172	196	220	244	270	270
Monto cuota ordinaria	10	10	10	10	10	10	10	10	10	10	10	10	10
Monto 3 cuota mensual (20% CU)	6	6	6	6	6	6	6	6	6	6	6	6	6
Total cuotas mensual	48	120	144	144	144	144	156	132	144	144	144	156	1,620
Inscripción al Fondo Mutual 2.5% UIT	134	134	134	134	134	134	134	134	134	134	134	134	1,620
Total de inscripciones a la mutual	1,070	2,675	3,210	3,210	3,210	3,210	3,478	2,943	3,210	3,210	3,210	3,478	36,113
Ingresos Mutual Nuevos Colegiados	1,118	2,795	3,354	3,354	3,354	3,354	3,634	3,075	3,354	3,354	3,354	3,634	37,733
Art. 44° del Reglamento de la Mutual del Contador Público													
TOTAL ANEXO (I-04)	4,620	6,701	7,264	6,888	6,872	7,164	7,160	6,605	6,888	7,160	7,184	7,468	81,973



ANEXO (I-05) INGRESO POR EVENTOS DE CAPACITACION
Cursos 2025

Detalle	PU	Enero	Febrero	Marzo	Abril	Mayo	Junio	Julio	Agosto	Septiembre	Octubre	Noviembre	Diciembre	Total (S/)
Curso Planeamiento Tributario, laboral y Financiero (11.02.25)	100.00	-	40	-	-	-	-	-	-	-	-	-	-	4,000
Ingresos curso S/		-	4,000	-	-	-	-	-	-	-	-	-	-	4,000
Curso cierre contable y tributario 2024	100.00	-	40	-	-	-	-	-	-	-	-	-	-	4,000
Ingresos curso S/		-	4,000	-	-	-	-	-	-	-	-	-	-	4,000
Curso IA aplicado a la Contabilidad	150.00	-	-	30	-	-	-	-	-	-	-	-	-	4,500
Ingresos curso S/		-	-	4,500	-	-	-	-	-	-	-	-	-	4,500
Curso Power BI	100.00	-	-	-	-	-	30	-	-	-	-	-	-	3,000
Ingresos curso S/		-	-	-	-	-	3,000	-	-	-	-	-	-	3,000
Curso Control Gubernamental	50.00	-	-	-	30	-	-	-	-	-	-	100	-	6,500
Ingresos curso S/		-	-	-	1,500	-	-	-	-	-	-	5,000	-	6,500
Taller de inversiones on line	60.00	-	-	-	-	-	25	-	-	-	-	-	-	1,500
Ingresos curso S/		-	-	-	-	-	1,500	-	-	-	-	-	-	1,500
Total Ingresos Cursos		-	8,000	4,500	1,500	-	1,500	3,000	-	-	-	5,000	-	23,500

Curso de Especialización 2025

Detalle	PU	Enero	Febrero	Marzo	Abril	Mayo	Junio	Julio	Agosto	Septiembre	Octubre	Noviembre	Diciembre	Total (S/)
Especialización en Implementación de NICSP	400.00	-	30	-	-	-	-	-	-	-	-	-	-	12,000
Ingresos curso S/		-	12,000	-	-	-	-	-	-	-	-	-	-	12,000
Especialización en Tributación	400.00	-	-	30	-	-	-	-	-	-	-	-	-	12,000
Ingresos curso S/		-	-	12,000	-	-	-	-	-	-	-	-	-	12,000
Auditor Financiero	600.00	-	-	-	-	-	30	-	-	-	-	-	-	18,000
Ingresos curso S/		-	-	-	-	-	18,000	-	-	-	-	-	-	18,000
Perito Contable y Auditoría Forense	600.00	-	-	-	-	-	-	-	30	-	-	-	-	18,000
Ingresos curso S/		-	-	-	-	-	-	-	18,000	-	-	-	-	18,000
Total Ingresos por Especialización		-	12,000	-	12,000	-	18,000	-	18,000	-	-	-	-	60,000
TOTAL ANEXO (I-06)		-	20,000	4,500	13,500	-	19,500	3,000	-	18,000	-	5,000	-	83,500

ANEXO (I-06) OTROS INGRESOS
Venta de productos (Merchandising)

Detalle	PU	Enero	Febrero	Marzo	Abril	Mayo	Junio	Julio	Agosto	Septiembre	Octubre	Noviembre	Diciembre	Total (S/)
Gorras con logotipo	25.00	50	50	125	75	75	100	125	125	150	125	125	75	1,200
Polos manga larga con logotipo	45.00	90	45	180	135	135	90	135	135	270	135	135	90	1,575
Polos manga corta con logotipo	40.00	80	80	160	80	80	80	80	80	240	80	80	80	1,160
Casacas con logotipo	100.00	200	100	200	500	200	500	500	500	300	500	500	100	4,100
Buzos con logotipo	100.00	200	100	200	200	200	200	200	200	200	200	200	100	2,300
Total Ingresos por venta		620	335	865	950	690	970	1,040	1,040	1,260	1,040	1,040	445	10,335

Se proyecta ganar un 20%, costo 80%

Alquiler de auditorio

Detalle	PU	Enero	Febrero	Marzo	Abril	Mayo	Junio	Julio	Agosto	Septiembre	Octubre	Noviembre	Diciembre	Total (S/)
Auditorio 3er Piso	800.00	-	-	800	-	800	-	800	-	-	-	800	-	3,200
Auditorio 2do Piso B	650.00	-	650	-	-	-	650	-	-	650	-	-	650	2,600
Auditorio 2do Piso A	600.00	-	-	-	600	-	-	-	-	-	600	-	-	1,200
Total Ingresos por alquileres		-	650	800	600	800	650	800	600	650	600	800	650	7,000

COLEGIO DE CONTADORES
PUBLICOS DE CAJAMARCA
Adrián A. Cobanillas Estrada
CPC. Adrián A. Cobanillas Estrada
DIRECTOR TESORERO

Cursos vacacionales

Detalle	PU	Enero	Febrero	Marzo	Abril	Mayo	Junio	Julio	Agosto	Septiembre	Octubre	Noviembre	Diciembre	Total (S/)
Música (Guitarra, piano, violín, canto, flauta dulce y melódica)		530	530											1,060
Marinera		480	480											960
Aldrez básico e intermedio		876	876											1,752
Tallado y Pintura		720	720											1,440
Caporales/Festejo		749	749											1,498
Total Cursos Vacacionales		3,355	3,355											6,710
TOTAL ANEXO (I-07)		3,975	4,340	1,665	1,590	1,490	1,620	1,840	1,040	1,910	1,640	1,840	1,095	24,045

ANEXO (I-07) INGRESOS DE AÑOS ANTERIORES

Son deudas por cobrar de años anteriores que incluye las multas de 2024 y 2025.

Detalle	Saldo al 31.12.24	Enero	Febrero	Marzo	Abril	Mayo	Junio	Julio	Agosto	Septiembre	Octubre	Noviembre	Diciembre	Total (S/)
Aniversario 50 años	15,357.50	400	300	300	300	300	200	200	150	150	150	150	300	2,900
Cuota extraordinaria PRO CONSTRUCCION Centro Recreacional A. Klamman	37,600.00	200	200	200	200	200	200	200	200	200	200	200	200	2,400
Bingo contable	3,830.00	80	10		10		10			10			10	130
Carnet de agremiado														-
Colegiatura extraordinaria	400.00					400								400
Pollada - huaracilla	3,480.00	20	20	20	20	20	20	20	20	20	20	20	20	240
Multas elecciones 2025														
Multas del 2025		150	150	150	150	150	150	150	150	150	150	150	500	1,000
Multas del 2024		150	150	150	150	150	150	150	150	150	150	150	150	1,800
Multa asamblea 08-10-2023	66,300.00	150	150	150	150	150	150	150	150	150	150	150	150	1,800
Multa asamblea 16-04-2023	52,700.00	150	150	150	150	150	150	150	150	150	150	150	150	1,800
Multa asamblea 22-10-2023	67,550.00	150	150	150	150	150	150	150	150	150	150	150	150	1,800
Multa asamblea 29-01-2023	52,400.00	150	150	150	150	150	150	150	150	150	150	150	150	1,800
Multa por asamblea	132,855.00	1,000	1,000	1,000	1,000	1,000	1,000	1,000	1,000	1,000	1,000	1,000	1,000	12,000
TOTAL ANEXO (I-08)		2,600	2,430	2,420	2,430	2,820	2,330	2,320	2,270	2,280	2,270	2,770	2,930	29,870

ANEXO (I-08) INGRESOS FINANCIEROS

Detalle	Saldo al 31.12.24	Enero	Febrero	Marzo	Abril	Mayo	Junio	Julio	Agosto	Septiembre	Octubre	Noviembre	Diciembre	Total (S/)
Intereses depós.en inst.financieras		205	205	205	205	205	205	205	205	205	205	205	205	2,460
TOTAL ANEXO (I-09)		205	205	205	205	205	205	205	205	205	205	205	205	2,460
TOTAL INGRESOS 2025		37,239	61,268	66,301	69,032	55,826	78,025	63,796	52,246	79,080	57,173	65,377	61,246	766,607


COLEGIO DE CONTADORES PÚBLICOS DE CAJAMARCA
Adrián A. Cabanillas Estrada
CPC. Adrián A. Cabanillas Estrada
 DIRECTOR TESORERO

ANEXO 04- GASTOS
DETALLE DEL PRESUPUESTO DE GASTOS PERIODO 2025
(Expresado en Soles)



ANEXO (G-01) GASTOS DE PERSONAL

Detalle	Enero	Febrero	Marzo	Abril	Mayo	Junio	Julio	Agosto	Septiembre	Octubre	Noviembre	Diciembre	Total (G-01)
Gastos de Personal y Gerente													
Sueldos	12,316	12,316	12,316	12,316	12,316	12,316	12,316	12,316	12,316	12,316	12,316	12,316	147,792
Gerente *	3,745	3,745	3,745	3,745	3,745	3,745	3,745	3,745	3,745	3,745	3,745	3,745	44,940
Secretaria	1,707	1,707	1,707	1,707	1,707	1,707	1,707	1,707	1,707	1,707	1,707	1,707	20,484
Contadora	2,300	2,300	2,300	2,300	2,300	2,300	2,300	2,300	2,300	2,300	2,300	2,300	27,600
Cajera	1,450	1,450	1,450	1,450	1,450	1,450	1,450	1,450	1,450	1,450	1,450	1,450	17,400
Asistente administrativo	1,807	1,807	1,807	1,807	1,807	1,807	1,807	1,807	1,807	1,807	1,807	1,807	21,684
Auxiliar administrativo	1,307	1,307	1,307	1,307	1,307	1,307	1,307	1,307	1,307	1,307	1,307	1,307	15,684
Otras Remuneraciones - Asignación Familiar	452	452	452	452	452	452	452	452	452	452	452	452	5,424
Gerente	113	113	113	113	113	113	113	113	113	113	113	113	1,356
Secretaria	113	113	113	113	113	113	113	113	113	113	113	113	1,356
Contadora	113	113	113	113	113	113	113	113	113	113	113	113	1,356
Auxiliar administrativo	113	113	113	113	113	113	113	113	113	113	113	113	1,356
Gratificaciones y Bonif.Extraord. (Fiestas Patrias y Navidad)	2,320	2,320	2,320	2,320	2,320	2,320	2,320	2,320	2,320	2,320	2,320	2,320	27,834
Gerente	701	701	701	701	701	701	701	701	701	701	701	701	8,410
Secretaria	331	331	331	331	331	331	331	331	331	331	331	331	3,968
Contadora	438	438	438	438	438	438	438	438	438	438	438	438	5,260
Cajera	263	263	263	263	263	263	263	263	263	263	263	263	3,161
Asistente administrativo	328	328	328	328	328	328	328	328	328	328	328	328	3,939
Auxiliar administrativo	258	258	258	258	258	258	258	258	258	258	258	258	3,096
Vacaciones - provisión	1,064	1,064	1,064	1,064	1,064	1,064	1,064	1,064	1,064	1,064	1,064	1,064	12,768
Gerente	322	322	322	322	322	322	322	322	322	322	322	322	3,858
Secretaria	152	152	152	152	152	152	152	152	152	152	152	152	1,820
Contadora	201	201	201	201	201	201	201	201	201	201	201	201	2,413
Cajera	121	121	121	121	121	121	121	121	121	121	121	121	1,450
Asistente administrativo	151	151	151	151	151	151	151	151	151	151	151	151	1,807
Auxiliar administrativo	118	118	118	118	118	118	118	118	118	118	118	118	1,420
Seguridad y Previsión Social	1,149	1,149	1,149	1,149	1,149	1,149	1,149	1,149	1,149	1,149	1,149	1,149	13,789
Gerente	347	347	347	347	347	347	347	347	347	347	347	347	4,167
Secretaria	164	164	164	164	164	164	164	164	164	164	164	164	1,966
Contadora	217	217	217	217	217	217	217	217	217	217	217	217	2,606
Cajera	131	131	131	131	131	131	131	131	131	131	131	131	1,566
Asistente administrativo	163	163	163	163	163	163	163	163	163	163	163	163	1,952
Auxiliar administrativo	128	128	128	128	128	128	128	128	128	128	128	128	1,534
Compensación por Tiempo de Servicios	1,241	1,241	1,241	1,241	1,241	1,241	1,241	1,241	1,241	1,241	1,241	1,241	14,896
Gerente	375	375	375	375	375	375	375	375	375	375	375	375	4,501
Secretaria	177	177	177	177	177	177	177	177	177	177	177	177	2,123
Contadora	235	235	235	235	235	235	235	235	235	235	235	235	2,815
Cajera	141	141	141	141	141	141	141	141	141	141	141	141	1,692
Asistente administrativo	176	176	176	176	176	176	176	176	176	176	176	176	2,108
Auxiliar administrativo	138	138	138	138	138	138	138	138	138	138	138	138	1,657
Conceptos remunerativos	18,542	18,542	18,542	18,542	18,542	18,542	18,542	18,542	18,542	18,542	18,542	18,542	222,504
Capacitación al personal	-	-	-	-	-	-	-	-	-	-	-	-	800
Exámenes médicos ocupacionales	-	-	-	-	-	-	-	-	-	-	-	-	840
Seguro Vida Ley	-	-	-	700	-	-	-	-	-	-	-	-	700
Otros gastos de personal	-	-	840	700	-	-	800	-	-	-	-	-	840
TOTAL ANEXO (G-01)	18,542	18,542	19,382	19,242	18,542	18,542	19,342	18,542	18,542	18,542	18,542	18,542	224,844

COLEGIO DE CONTADORES
PUBLICOS DE CAJAMARCA
CPC. Adóni A. Caparillas Estrada
DIRECTOR TESORERO

ANEXO (G-02) SERVICIOS DE TERCEROS

Detalle	Enero	Febrero	Marzo	Abril	Mayo	Junio	Julio	Agosto	Septiembre	Octubre	Noviembre	Diciembre	Total (G-02)
Gastos de Servicios Prestados por Terceros													
Transporte, correos y gastos de viaje	390	390	1,300	1,300	2,780	2,780	2,780	2,780	2,780	1,740	1,250	390	20,660
Viáticos Decano (Pasajes)					650	650	650	650	650	650			3,900
Viáticos Decano (Hospedaje)					250	250	250	250	250	250			1,500
Viáticos Decano (Alimentación)					250	250	250	250	250	250			1,500
Viáticos Decano (movilidad)					200	200	200	200	200	200			1,200
Viáticos (Pasajes) expositores			700	700	700	700	700	700	700	400			5,300
Viáticos (Hospedaje) expositores			100	100	200	200	200	200	200	200			1,400
Viáticos (Alimentación) expositores			60	60	100	100	100	100	100	200			820
Viáticos (movilidad) expositores			50	50	40	40	40	40	40	60			360
Movilidad para trámites administrativos Cajamarca	300	300	300	300	300	300	300	300	300	300			3,600
Correos y encomiendas	90	90	90	90	90	90	90	90	90	90			1,080
Asesoría y Auditoría Externa	400	3,550	6,650	550	1,750	550	550	550	1,750	550	2,050	2,050	20,950
Honorarios reemplazo vacaciones			3,100		1,200				1,200				5,500
Honorarios asesoría legal externa		150	150	150	150	150	150	150	150	150			1,650
Servicio Inventario Físico 2024											1,500		1,500
Servicio Auditoría Externa 2024		3,000	3,000								1,500		3,000
Soporte Informático	400	400	400	400	400	400	400	400	400	400			4,800
Mantenimiento y reparaciones	300	1,700	2,350		400	500		1,000	500				6,750
Local								1,000					1,000
Mantenimiento de auditorio 2do piso		1,500	1,500										3,000
Equipos	300					500							800
Equipos (servicio informático)		200			400				500				1,100
Mobiliario			850										850
Servicio Básicos	665	665	665	665	665	665	665	665	665	665	665	665	7,980
Electricidad	350	350	350	350	350	350	350	350	350	350	350	350	4,200
Agua SEDACAJ EPS	35	35	35	35	35	35	35	35	35	35	35	35	420
Cellular (secretaría, tesorería, gerencia)	180	180	180	180	180	180	180	180	180	180	180	180	2,160
Internet	100	100	100	100	100	100	100	100	100	100	100	100	1,200
Publicidad, publicaciones, relaciones públicas	200	550	400	550	1,600	400	950	400	950	400	550	800	7,750
Administración Pagina Web	200	200	200	200	200	200	200	200	200	200	200	200	2,400
Impresiones informativas		150	150	150			150				150		750
Señalizaciones local Institucional					800								800
Saludos a los agraciados					400				400			400	1,600
Material de capacitaciones		200	200	200	200	200	200	200	200	200	200	200	2,200
Otros Servicios Prestador por Terceros	1,118	1,918	668	518	418	1,268	418	418	418	668	418	568	8,816
Impresión de certificados de Colegiados	100	100	100	100	100	100	100	100	100	100	100	100	1,200
SUNARP	600					600							1,200
Gastos notariales	100					100							200
Monitoreo de alarma	118	118	118	118	118	118	118	118	118	118	118	118	1,416
Legalizaciones				100									100
Limpieza y desinfección local			250							250			500
Instalación de Luz Huaracila		1,500											1,500
Pago comité regantes Huaracila					150								150
Servicio de vigilancia Centro Recreacional La Huaracila	200	200	200	200	200	200	200	200	200	200	200	200	2,400
TOTAL ANEXO (G-02)	3,073	8,773	12,033	3,583	7,613	6,163	5,363	5,813	7,063	4,023	4,933	4,473	72,906

ANEXO (G-03) GASTOS POR TRIBUTOS

Detalle	Enero	Febrero	Marzo	Abril	Mayo	Junio	Julio	Agosto	Septiembre	Octubre	Noviembre	Diciembre	Total (G-03)
Gastos por Tributos													
Impuesto predial - Arbitrios Local Cajamarca		2,000											2,000
Impuesto predial - terreno la Huaracila		200											200
TOTAL ANEXO (G-03)		2,200											2,200


COLEGIO DE CONTADORES PÚBLICOS DE CAJAMARCA
C. Caballita
CPC. Admiri A. Caballita Estada
 DIRECTOR TESORERO

ANEXO (G-04) GASTO DE GESTION

Detalle	Enero	Febrero	Marzo	Abril	Mayo	Junio	Julio	Agosto	Septiembre	Octubre	Noviembre	Diciembre	Total (G-04)
GASTOS DE GESTION													
Licencias y derechos de vigencia	2,700	650	2,325	400	400	400	400	400	1,518	1,825	650	400	12,068
Antivirus		250	-	-	-	-	-	-	-	-	250	-	500
Hosting	1,300	-	-	-	-	-	-	-	-	-	-	-	1,300
SIGMU y facturación electrónica	400	400	900	400	400	400	400	400	400	400	400	400	5,300
Canva Pro									370				370
SISCONT	1,000												1,000
Plataforma Zoom			1,425						748	1,425			3,598
Suministros	2,186	570	600	470	400	470	1,200	470	600	470	400	470	8,306
Materiales de escritorio	800						800						1,600
Materiales de aseo y limpieza	340	40	40	40	40	40	40	40	40	40	40	40	780
Materiales de impresión y computo	160	160	160	160	160	160	160	160	160	160	160	160	1,920
Implementación botiquin	-	-	100	-	-	-	-	-	100	-	-	-	200
Productos de consumo y atención	200	300	300	200	200	200	200	200	200	200	200	200	2,600
Gas	-	70	-	70	-	70	-	70	-	70	-	70	420
Recarga Extintores y Lámparas de emergencia	686								100				786
Otros gastos de gestión	16,187	27,699	14,520	17,990	16,190	27,512	8,926	6,555	70,590	8,712	20,912	62,047	297,839
Gastos por colegiaturas	87	686	2,088	2,088	2,088	2,088	2,088	1,914	2,088	2,088	2,088	2,262	23,490
Visitas a filiales y coordinaciones	-	-	700	-	-	700	-	700	-	-	700	-	2,800
Aportes Junta de Decanos - Nuevos Colegiados 1.5% Inscripción	642	1,805	1,926	1,926	1,926	1,926	2,087	1,766	1,926	1,926	1,926	2,087	21,668
Aportes Junta de Decanos - Hábiles 1.5% Cuota ordinaria	251	286	288	258	258	280	259	257	258	280	280	280	3,236
Refrigerio consejo directivo y cumpleaños personal	200	200	200	200	200	200	200	200	200	200	200	200	2,400
Refrigerio cursos y jornadas	100	100	100	100	100	100	100	100	100	100	100	100	1,200
Comisio Electoral nuevo Consejo Directivo 2026-2027										2,500	2,500		5,000
Unsha Contable en Centro Recreacional			3,000										3,000
Agasajo día de la madre	-	-	-	-	5,000	-	-	-	-	-	-	-	5,000
Agasajo día del padre	-	-	-	-	-	5,000	-	-	-	-	-	-	5,000
Agasajo por el Día del Contador	-	-	-	-	-	-	50,000	-	-	-	-	-	50,000
Presente Navideño colegiados hábiles	-	-	-	-	-	-	-	-	-	-	-	47,500	47,500
Agasajo navideño y carnavales (personal)	-	-	-	-	-	-	-	-	-	-	-	1,500	1,500
Agasajo por la Navidad - Proyección social	-	-	-	-	-	-	-	-	-	-	-	1,500	1,500
Aniversario CCPC											1,000		1,000
Gastos filial Chota (Honorarios-Alquiler)	650	650	650	650	650	650	650	650	650	650	650	650	7,800
Gastos otras coordinaciones provincias	650	650	650	650	650	650	650	650	650	650	650	650	7,800
Servicio funerario CCPC-Serfin	218	218	218	218	218	218	218	218	218	218	218	218	2,616
Arreglo floral	100	100	100	100	100	100	100	100	100	100	100	100	1,200
Gastos Junta Administración Mutua		1,650									1,000		2,650
Equipos de celulares (tesorería y secretaria)		1,500											1,500
Actualización via web			1,000		4,000								5,000
Gastos Asamblea	9,680												9,680
Gastos reforma estatutaria			1,000		1,000								2,000
Gastos directos Cursos	-	6,400	3,600	1,200	-	1,200	2,400	-	-	-	4,000	-	18,800
Gastos directos Curso de especialización	-	9,800	-	9,800	-	14,400	-	-	14,400	-	-	-	48,000
Gastos cursos vacacionales	3,000	3,000											6,000
Publicaciones de la gestión 2024-2025													6,000
TOTAL ANEXO (G-04)	21,073	28,919	17,445	18,860	16,990	28,382	10,526	7,425	72,708	11,007	21,962	62,917	318,213

ANEXO (G-05) GASTOS FINANCIEROS

Detalle	Enero	Febrero	Marzo	Abril	Mayo	Junio	Julio	Agosto	Septiembre	Octubre	Noviembre	Diciembre	Total (G-05)
GASTOS FINANCIEROS													
Comisiones bancarias	250	250	250	250	250	250	250	250	250	250	250	250	3,000
Netcash			50	50	50	50	50	50	50	50	50	50	500
ITF	8	8	8	8	8	8	8	8	8	8	8	8	96
TOTAL ANEXO (G-05)	258	258	308	308	308	308	308	308	308	308	308	308	3,596

COLEGIO DE CONTADORES
 C.P.C. Adonía Cabanillas Estrada
 DIRECTOR TESORERO

ANEXO (G-06) COSTO DE VENTA

Detalle	Enero	Febrero	Marzo	Abril	Mayo	Junio	Julio	Agosto	Septiembre	Octubre	Noviembre	Diciembre	Total
COSTO DE VENTA													
Gorras con logotipo	40	40	100	60	60	80	100	100	120	100	100	60	960
Polos manga larga con logotipo	72	36	144	108	108	72	108	108	216	108	108	72	1,260
Polos manga corta con logotipo	64	32	128	64	64	64	64	64	192	64	64	64	928
Casacas con logotipo	160	80	160	400	160	400	400	400	240	400	400	80	3,280
Buzos con logotipo	160	80	160	160	160	160	160	160	240	160	160	80	1,840
TOTAL ANEXO (G-06)	496	268	692	792	552	776	832	832	1,008	832	832	356	8,268
TOTAL GASTOS OPERATIVOS 2025	43,442	58,960	49,860	42,785	44,005	54,171	36,371	32,920	59,629	34,712	46,577	86,596	630,027


**COLEGIO DE CONTADORES
PUBLICOS DE CAJAMARCA**
Adriana Cuddeñas Estrada
CPC. Adriana Cuddeñas Estrada
 DIRECTOR TESORERO